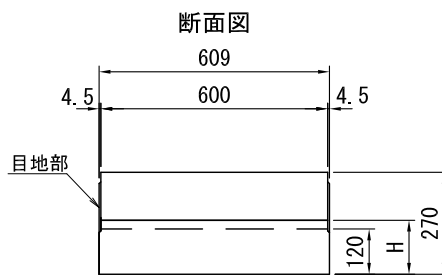
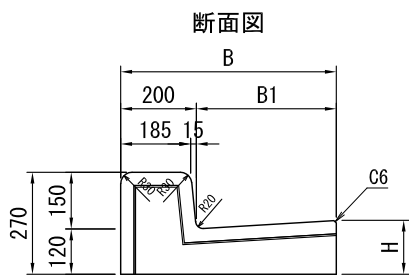


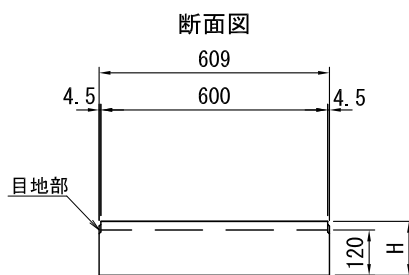
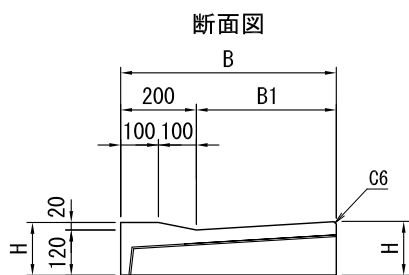
柏市型L型

標準

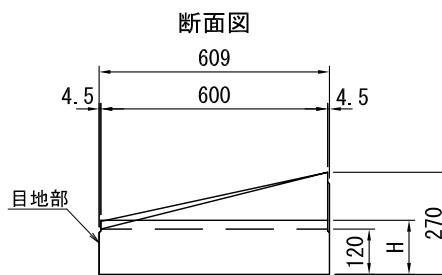
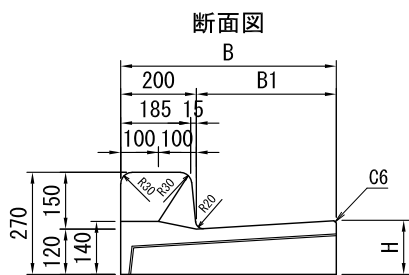
単位 mm



平



斜



規格表

呼び	寸法			参考質量 (kg)
	B	B1	H	
柏市型L型 I型 基本	570	370	143	146
柏市型L型 I型 平	570	370	143	109
柏市型L型 I型 斜	570	370	143	126
柏市型L型 II型 基本	700	500	150	173
柏市型L型 II型 平	700	500	150	136
柏市型L型 II型 斜	700	500	150	157

※製品の仕様・規格は予告なく変更することがあります。

図番	0003-0019-1116	日付	2025-02-01
----	----------------	----	------------